

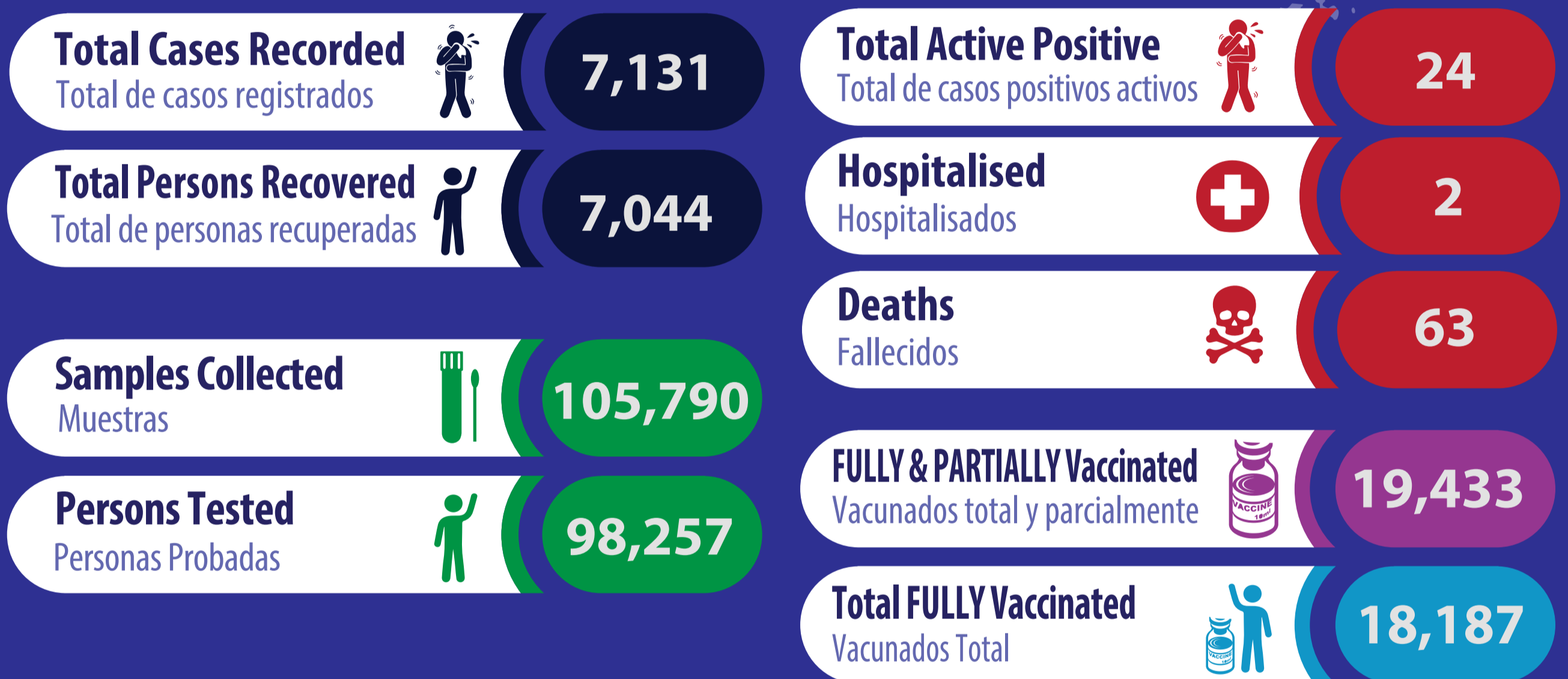


# COVID-19 EPIDEMIOLOGICAL SUMMARY

LAST UPDATE - 8 JULY, 2022 AT 1:00 P.M.

## RESUMEN EPIDEMIOLÓGICO DE COVID-19

ÚLTIMA ACTUALIZACIÓN - 8 DE JULIO DE 2022 AL 1:00 P.M.



Latest figures are the result of testing done on the 7th July and reported on the 8th July.

Las últimas cifras son el resultado de las pruebas realizadas el 7 de julio e informadas el 8 julio.

Due to delays in reporting, the actual numbers of hospitalisations and deaths will likely differ from the current report.

Debido a retrasos en la presentación de informes, el número real de hospitalizaciones y las muertes probablemente diferirán del informe actual.

**N/A: not available, N/A: no disponible**

There may be delayed submissions from some reporting sites which will be reflected in subsequent dashboards.

Puede haber presentaciones retrasadas de algunos sitios de informes que se reflejará en los cuadros de mando posteriores.



# BRITISH VIRGIN ISLANDS DASHBOARD CORONAVIRUS COVID-19

LAST UPDATE - JULY 8 2022 AT 1:00 P.M.

Latest figures are the result of testing done on the 7th July and reported on the 8th July.

**105,790** samples from **98,257** persons tested at the  
Dr. D. Orlando Smith Hospital Laboratory

## TERRITORY'S EPIDEMIOLOGICAL SUMMARY

### Total Cases Recorded



7,131 (25)<sup>▲</sup>

### Total Persons Recovered



7,044 (57)<sup>▲</sup>

### Total Active Positive Cases



24\* (32)<sup>▼</sup>

### Deaths



63<sup>#</sup>

## Analysis by Location



### VESSELS

Cases

0



### ANEGADA

Cases

0

Fully Vaccinated

186



### TORTOLA

Cases

17

Fully Vaccinated

15,247



### JOST VAN DYKE

Cases

0

Fully Vaccinated

100



### VIRGIN GORDA

Cases

7

Fully Vaccinated

2,654

Total Cases

24

Total Fully Vaccinated

18,187

Total Partially Vaccinated

1,246

**\*NOTE: All cases and close contacts are quarantined**

**▲NOTE:** Figures in parenthesis indicate new cases recorded, new cases recovered and net positive cases since June 13, 2022

There may be delayed submissions from some reporting sites which will be reflected in subsequent dashboards.

## ANALYSIS OF ACTIVE CASES

Entry Screening Day 0	3
Entry Screening Day 4	0
Entry Screening Day 5	0
Entry Screening Day 14	0
Travel Screening	0
Post Quarantine	0
Contacts of Case	0
Local Cases	21
Crew	0
<b>TOTAL</b>	<b>24</b>

### HOSPITALISED PERSONS

**TOTAL**

**2<sup>#</sup>**

**#NOTE:** Due to delays in reporting, the actual numbers of hospitalisations and deaths will likely differ from the current report.  
N/A: not available



# PANEL DE LAS ISLAS VÍRGENES BRITÁNICAS CORONAVIRUS COVID-19

ÚLTIMA ACTUALIZACIÓN - 8 DE JULIO DE 2022 AL 1:00 p.m.

Las últimas cifras son el resultado de las pruebas realizadas el 7 de julio informadas el 8 de julio

**105,790** muestras de **98,257** personas probadas en el Laboratorio del Hospital Dr.D. Orlando Smith

## RESUMEN EPIDEMIOLÓGICO DEL TERRITORIO

Total de casos registrados



7,131 (25)<sup>▲</sup>

Total de personas recuperadas



7,044 (57)<sup>▲</sup>

Total de casos positivos activos



24\* (32)<sup>▼</sup>

Fallecidos



63<sup>#</sup>

### Análisis por Ubicación



#### EMBARCACIONES

Casos

0



#### ANEGADA

Casos

0

Vacunados Total

186



#### TORTOLA

Casos

17

Vacunados Total

15,247



#### JOST VAN DYKE

Casos

0

Vacunados Total

100



#### VIRGIN GORDA

Casos

7

Vacunados Total

2,654

Total de casos

24

Total de Vacunados Total

18,187

Vacunados parcialmente

1,246

\*NOTA: Todos los casos y contactos cercanos están en cuarentena.

▲NOTA: Las cifras entre paréntesis indican nuevos casos registrados, nuevos casos recuperados y netos casos positivos activos desde el 13 de junio de 2022

Puede haber presentaciones retrasadas de algunos sitios de informes que se reflejará en los cuadros de mando posteriores.

## ANÁLISIS DE CASOS ACTIVOS

Día de evaluación de entrada 0	3
Día de evaluación de entrada 4	0
Día de evaluación de entrada 5	0
Evaluación de ingreso al día 14	0
Proyección de viajes	0
Post cuarentena	0
Contactos del caso	0
Casos locales	21
Tripulación	0
<b>TOTAL</b>	<b>24</b>

### PERSONAS HOSPITALISADAS

**TOTAL**

**2<sup>#</sup>**

#NOTA: Debido a retrasos en la presentación de informes, el número real de hospitalizaciones y las muertes probablemente diferirán del informe actual.  
N/A: no disponible

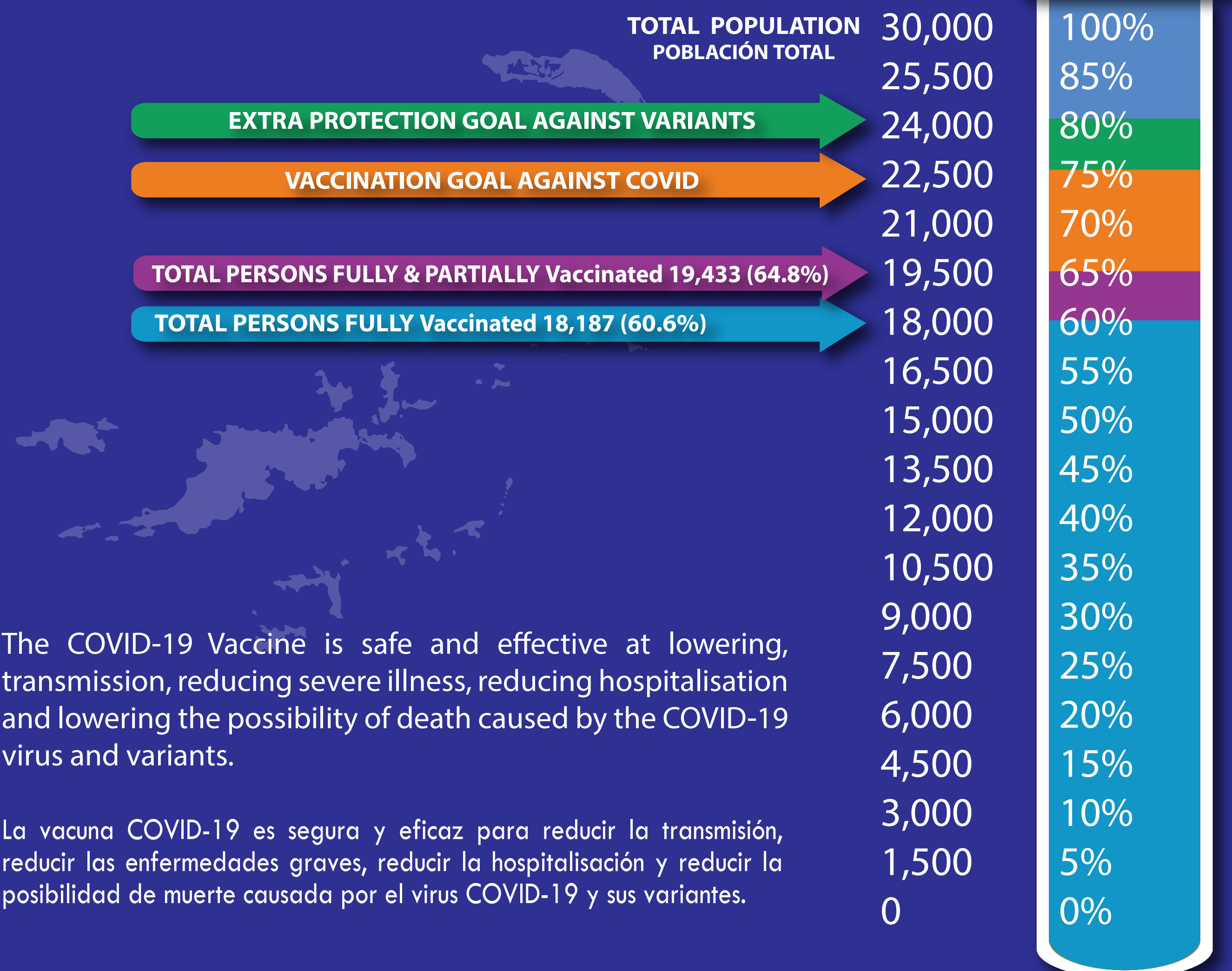
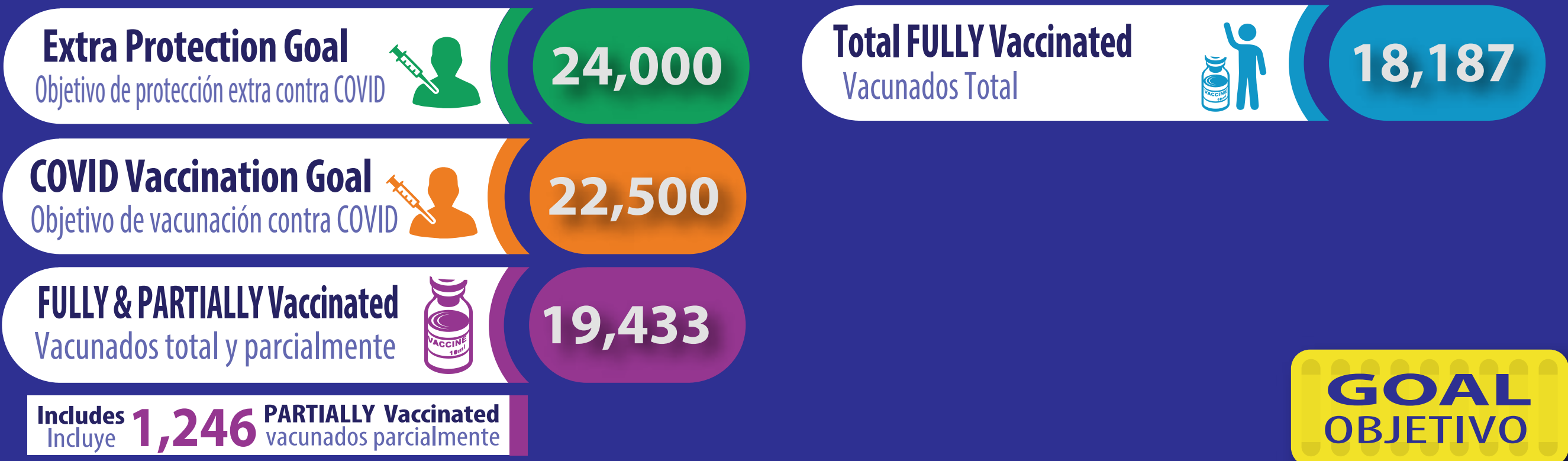


# VACCINATION POPULATION GOAL TO HERD IMMUNITY

LAST UPDATE - JULY 8, 2022 at 1:00 P.M.

## POBLACIÓN DE VACUNACIÓN OBJETIVO DE INMUNIDAD DEL REBAÑO

ÚLTIMA ACTUALIZACIÓN - 8 DE JULIO DE 2022 AL 1:00 P.M.



The COVID-19 Vaccine is safe and effective at lowering, transmission, reducing severe illness, reducing hospitalisation and lowering the possibility of death caused by the COVID-19 virus and variants.

La vacuna COVID-19 es segura y eficaz para reducir la transmisión, reducir las enfermedades graves, reducir la hospitalización y reducir la posibilidad de muerte causada por el virus COVID-19 y sus variantes.

\*The number of fully vaccinated reflects people and not actual vaccines as previously reported.

\*El número de personas completamente vacunadas refleja personas y no vacunas reales como se informó anteriormente.