

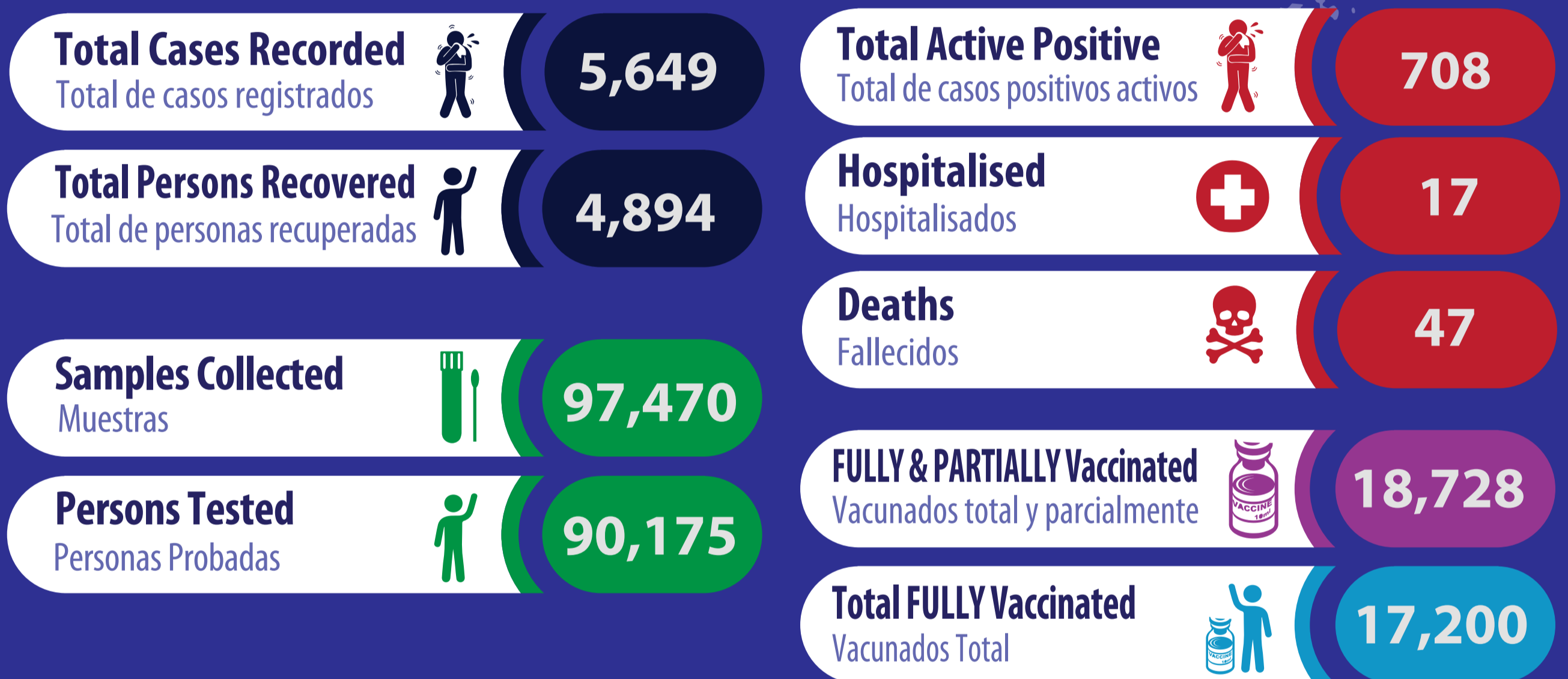


# COVID-19 EPIDEMIOLOGICAL SUMMARY

LAST UPDATE - JANUARY 20, 2022 at 6:00 p.m.

## RESUMEN EPIDEMIOLÓGICO DE COVID-19

ÚLTIMA ACTUALIZACIÓN - 20 DE ENERO DE 2022 AL 6:00 P.M.



Latest figures are the result of testing done on the 19th and reported on the 20th January.

Las últimas cifras son el resultado de las pruebas realizadas el 19 de enero e informadas el 20 de enero.

Due to delays in reporting, the actual numbers of hospitalisations and deaths will likely differ from the current report.

Debido a retrasos en la presentación de informes, el número real de hospitalizaciones y las muertes probablemente diferirán del informe actual.

**N/A: not available, N/A: no disponible**

There may be delayed submissions from some reporting sites which will be reflected in subsequent dashboards.

Puede haber presentaciones retrasadas de algunos sitios de informes que se reflejará en los cuadros de mando posteriores.



# BRITISH VIRGIN ISLANDS DASHBOARD CORONAVIRUS COVID-19

LAST UPDATE - JANUARY 20, 2022 at 6:00 p.m.

Latest figures are the result of testing done on the 19th and reported on the 20th January.

**97,470** samples from **90,175** persons tested at the  
**Dr. D. Orlando Smith Hospital Laboratory**

## TERRITORY'S EPIDEMIOLOGICAL SUMMARY

### Total Cases Recorded



5,649 (47)<sup>▲</sup>

### Total Persons Recovered



4,894 (200)<sup>▲</sup>

### Total Active Positive Cases



708\* (153)<sup>▼</sup>

### Deaths



47<sup>#</sup>

## Analysis by Location



### VESSELS

Cases

1



### ANEGADA

Cases

3

Fully Vaccinated

181



### TORTOLA

Cases

591

Fully Vaccinated

14,450



### JOST VAN DYKE

Cases

2

Fully Vaccinated

100



### VIRGIN GORDA

Cases

111

Fully Vaccinated

2,469

Total Cases

708

Total Fully Vaccinated

17,200

Total Partially Vaccinated

1,528

**\*NOTE: All cases and close contacts are quarantined**

**▲NOTE:** Figures in parenthesis indicate new cases recorded, new cases recovered and net positive cases since January, 18 2022

There may be delayed submissions from some reporting sites which will be reflected in subsequent dashboards.

## ANALYSIS OF ACTIVE CASES

Entry Screening Day 0	18
Entry Screening Day 4	0
Entry Screening Day 7	18
Entry Screening Day 14	0
Travel Screening	12
Post Quarantine	0
Contacts of Case	319
Local Cases	341
Crew	0
<b>TOTAL</b>	<b>708</b>

### HOSPITALISED PERSONS

**TOTAL**

**17<sup>#</sup>**

**#NOTE:** Due to delays in reporting, the actual numbers of hospitalisations and deaths will likely differ from the current report.  
**N/A:** not available



# PANEL DE LAS ISLAS VÍRGENES BRITÁNICAS CORONAVIRUS COVID-19

ÚLTIMA ACTUALIZACIÓN - 20 DE ENERO DE 2022 al 6:00 p.m.

Las últimas cifras son el resultado de las pruebas realizadas el 19 de enero informadas el 20 de enero

**97,470** muestras de **90,175** personas probadas en el Laboratorio del Hospital Dr.D. Orlando Smith

## RESUMEN EPIDEMIOLÓGICO DEL TERRITORIO

Total de casos registrados



5,649 (47)<sup>▲</sup>

Total de personas recuperadas



4,894 (200)<sup>▲</sup>

Total de casos positivos activos



708\* (153)<sup>▼</sup>

Fallecidos



47<sup>#</sup>

### Análisis por Ubicación



#### EMBARCACIONES

Casos

1



#### ANEGADA

Casos

3

Vacunados Total

181



#### TORTOLA

Casos

591

Vacunados Total

14,450



#### JOST VAN DYKE

Casos

2

Vacunados Total

100



#### VIRGIN GORDA

Casos

111

Vacunados Total

2,469

Total de casos

708

Total de Vacunados Total

17,200

Vacunados parcialmente

1,528

\*NOTA: Todos los casos y contactos cercanos están en cuarentena.

▲NOTA: Las cifras entre paréntesis indican nuevos casos registrados, nuevos casos recuperados y netos casos positivos activos desde el 18 de enero de 2022

Puede haber presentaciones retrasadas de algunos sitios de informes que se reflejará en los cuadros de mando posteriores.

## ANÁLISIS DE CASOS ACTIVOS

Día de evaluación de entrada 0	18
Día de evaluación de entrada 4	0
Día de evaluación de entrada 7	18
Evaluación de ingreso al día 14	0
Proyección de viajes	12
Post cuarentena	0
Contactos del caso	319
Casos locales	341
Tripulación	0
<b>TOTAL</b>	<b>708</b>

### PERSONAS HOSPITALISADAS

**TOTAL**

**17<sup>#</sup>**

#NOTA: Debido a retrasos en la presentación de informes, el número real de hospitalizaciones y las muertes probablemente diferirán del informe actual.  
N/A: no disponible

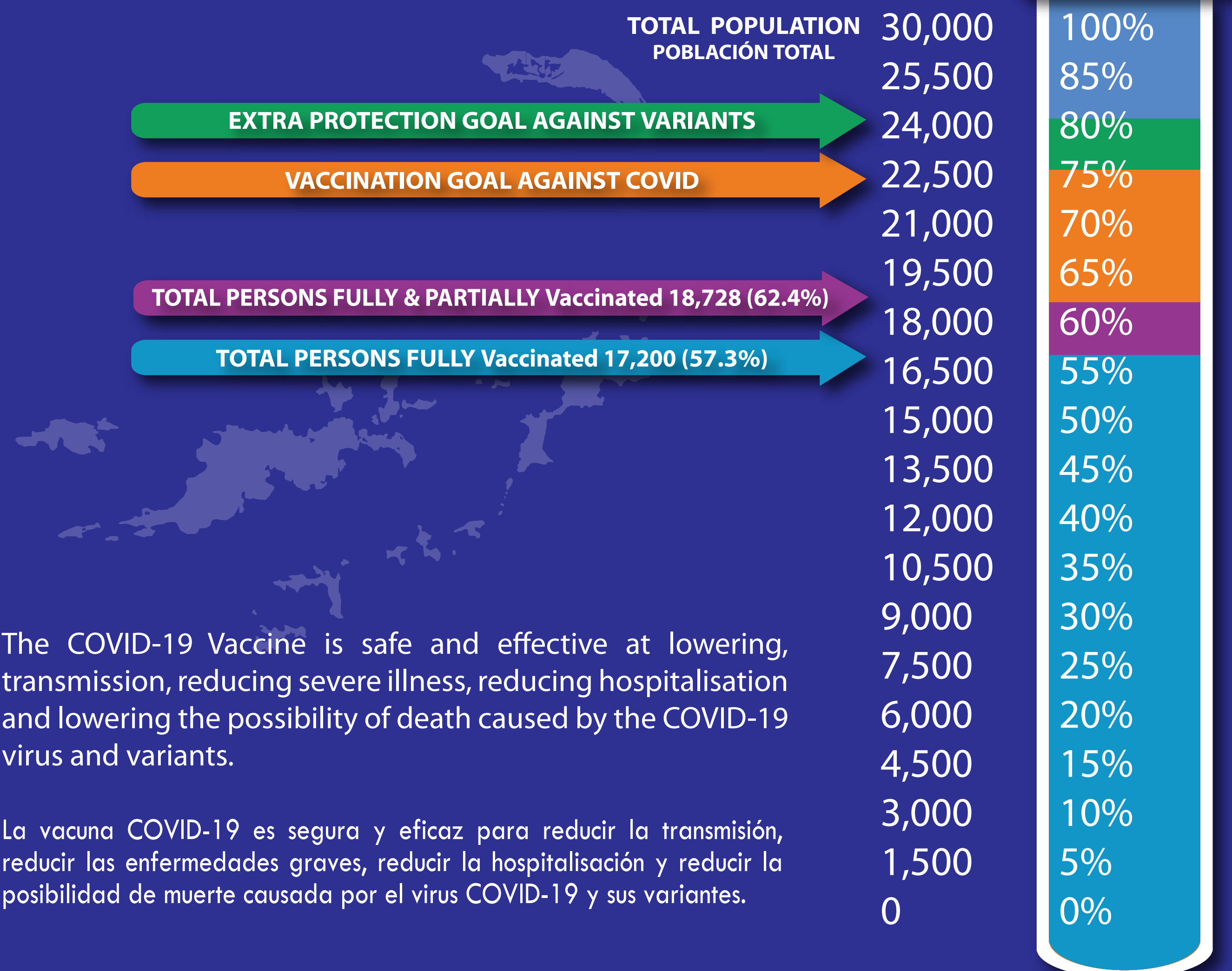
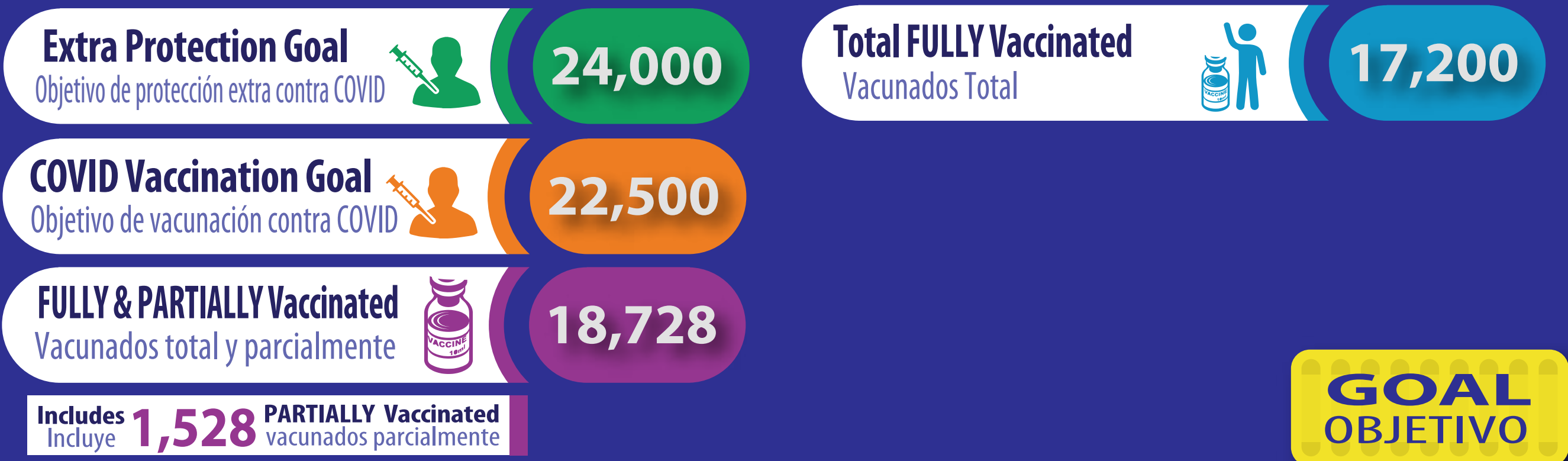


# VACCINATION POPULATION GOAL TO HERD IMMUNITY

LAST UPDATE - JANUARY 20, 2022 at 6:00 p.m.

## POBLACIÓN DE VACUNACIÓN OBJETIVO DE INMUNIDAD DEL REBAÑO

ÚLTIMA ACTUALIZACIÓN - 20 DE ENERO DE 2022 AL 6:00 P.M.



The COVID-19 Vaccine is safe and effective at lowering, transmission, reducing severe illness, reducing hospitalisation and lowering the possibility of death caused by the COVID-19 virus and variants.

La vacuna COVID-19 es segura y eficaz para reducir la transmisión, reducir las enfermedades graves, reducir la hospitalización y reducir la posibilidad de muerte causada por el virus COVID-19 y sus variantes.

\*The number of fully vaccinated reflects people and not actual vaccines as previously reported.

\*El número de personas completamente vacunadas refleja personas y no vacunas reales como se informó anteriormente.